

# НАСОКИ ЗА ПОПОЛНУВАЊЕ НА ДЕКЛАРАЦИЈАТА ЗА ВНЕСУВАЊЕ НА АКЦИЗЕН ПРОИЗВОД (МЕСЕЧЕН ИЗВЕШТАЈ) ОД СТРАНА НА ПОВЛАСТЕНИ КОРИСНИЦИ НА АКЦИЗНИ ДОБРА ВО СОЦДАД

(ревидирана)

## 1. Намена на овој документ

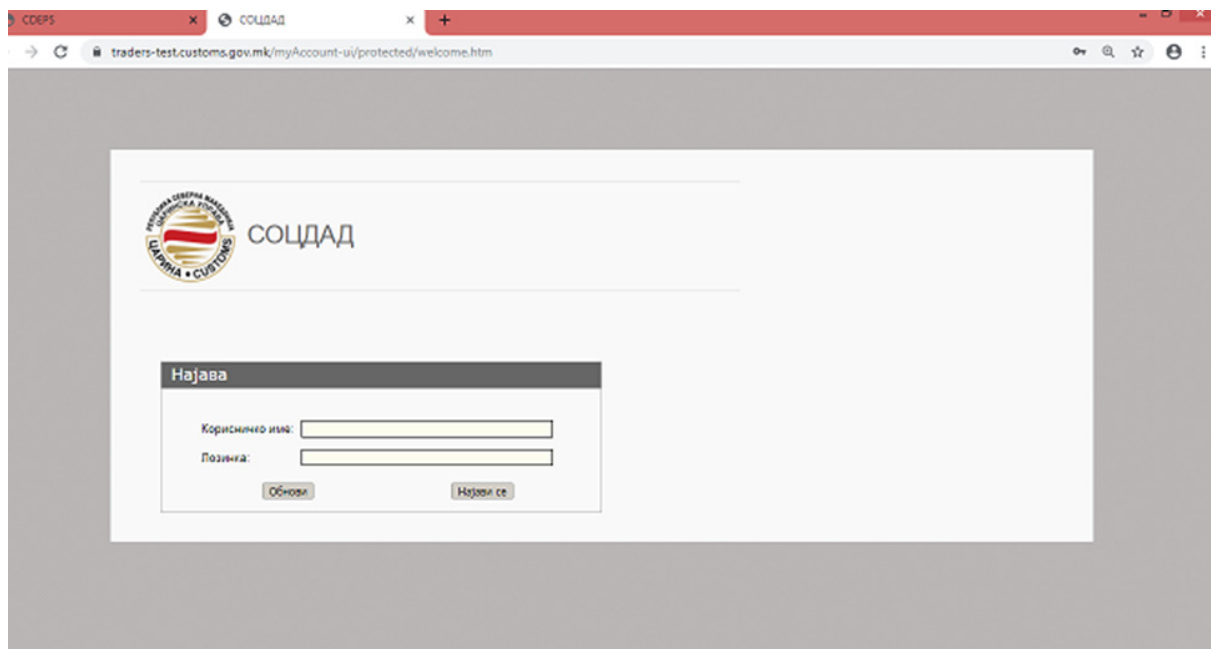
Намената на овој документ е да ги објасни процесите кои се имплементирани во Порталот за трговци во модулот за акцизи, а кои се однесуваат на доставување на месечниот извештај од страна на повластените корисници на етил алкохол и енергенти. Документот ги опишува активностите на системот и чекорите кои се преземаат од страна на имателите на одобренија за повластен корисник.

## 2. Пристап во Порталот за трговци – апликација за акцизи

Предуслов за поднесување на месечниот извештај е претходна регистрација во системот на следниов линк:

<https://traders.customs.gov.mk/myAccount-ui/protected/welcome.htm>

Пристапот во Порталот за трговци – апликација за акцизи за корисници започнува со најавување на прозорецот за најава. Се појавува едноставен екран со логото на СОЦДАД и Царинската управа со две полиња за пополнување: КОРИСНИЧКО ИМЕ и ЛОЗИНКА, и две дополнителни полиња: ОБНОВИ и НАЈАВИ СЕ.



### 2. 1. Прозорец за најава

Најавата во Порталот за трговци – апликација за акцизи започнува со внесување на:

- КОРИСНИЧКО ИМЕ (пример име.презиме на корисникот)

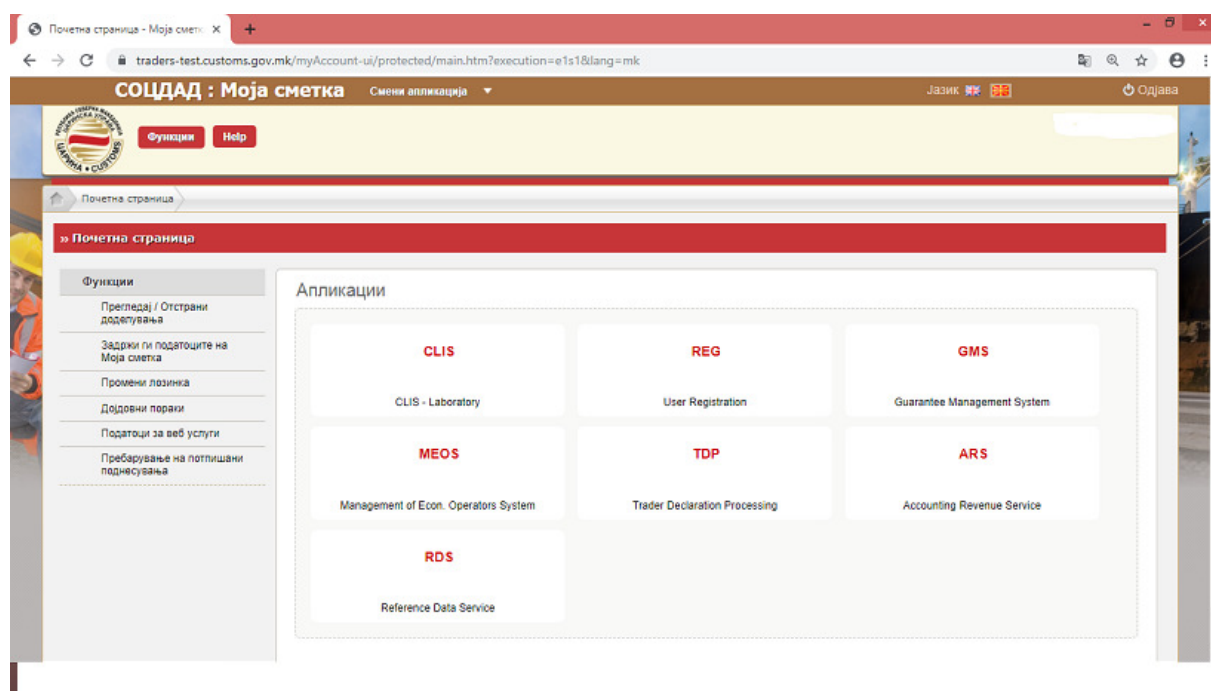
-ЛОЗИНКА (пример барем 12 карактери –букви, броеви и симболи)

- се притиска копчето НАЈАВИ СЕ ако внесените податоци се точни или се притиска копчето ОБНОВИ за да се избришат внесените податоци и повторно се внесува корисничко име и лозинка.

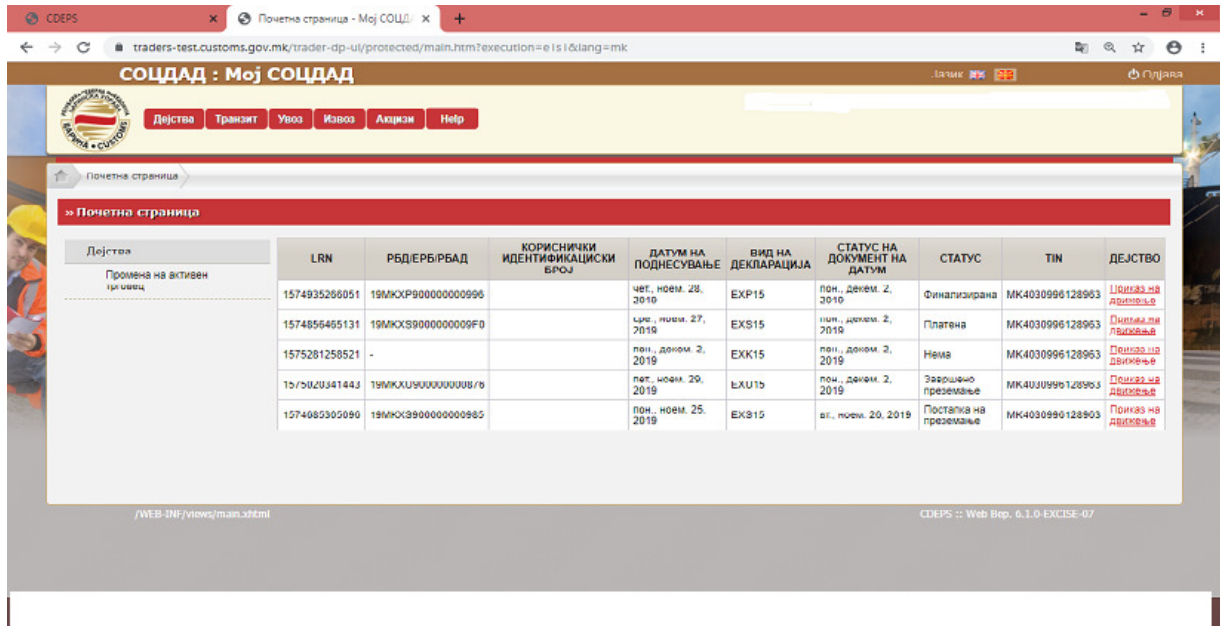
### 3. Пополнување на декларацијата за внесување на акцизен производ

#### 3.1. Избор на функционалноста

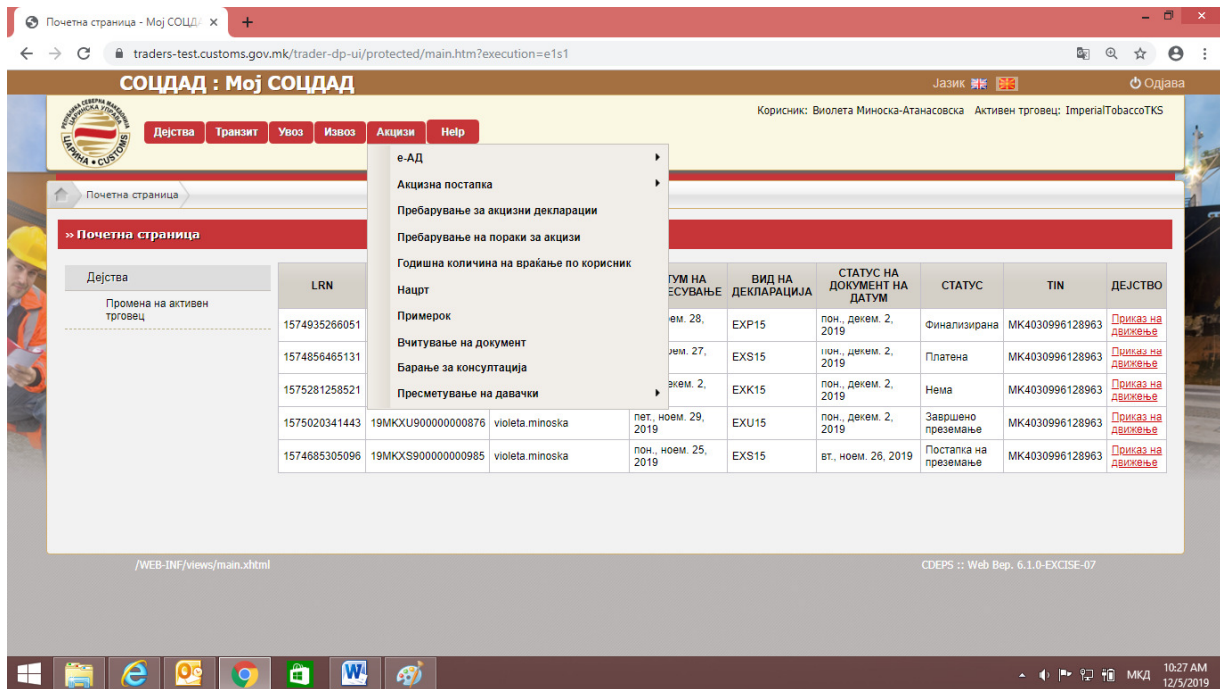
После успешната најава, системот го прикажува заедничкиот ПОРТАЛ ЗА ТРГОВЦИ



Со бирање на табот: „Поднесување на декларации од трговци (TDP)“, системот ги прикажува различните менија на Порталот и тоа: дејства, транзит, увоз, извоз, акцизи и помош.

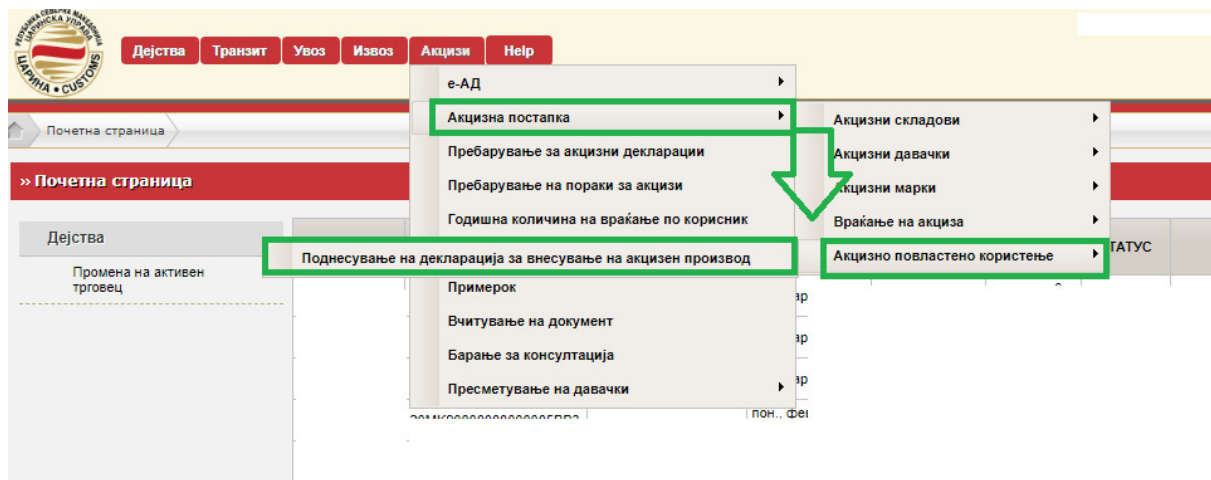


Со бирање на табот „Акцизи“ се појавуваат различни акции во зависност од потребата за која се пристапува како што е прикажано на сликата:



Слика 4

Во подменито – „Акцизна постапка“ се одбира акцизно повластено користење – поднесување на декларација за внесување на акцизен производ.



### 3.2. Пополнување на декларацијата за внесување на акцизен производ

Повластениот корисник на акцизни добра ја пополнува декларацијата за внесување на акцизен производ на следниот начин:

- Во групата „основни податоци“ референтниот број и деталите за повластениот корисник автоматски се пополнети;
- Во полето датум на поднесување се внесува датум на поднесување со бирање на податок од календарот;
- Во полето акцизен период – година се одбира годината од паѓачкото мени;
- Во полето акцизен период месец, од паѓачкото мени се одбира месецот за кој се поднесува извештајот;
- Полето декларација со количина нула има почетна вредност „не“;
- Во полето тип на внесување на акцизен производ се внесува „0“ ако повластениот корисник е правно лице кое користи акцизни добра за повластени цели или „1“, ако повластениот корисник е носител на права на ослободување по основ на ИПА Проект.

**Главниот дел** на декларацијата за внесување на производ (месечен извештај) се пополнува со податоци за акцизните добра и тоа:

- Полето Главен дел – Единствен референтен број има почетна вредност „1“. Доколку повластениот корисник во месецот за кој го поднесува извештајот примил акцизни добра со повеќе е-АД, тогаш со бирање на копчето „+“ ги внесува податоците од сите е-АД;
- Во групата податоци „Референтен број на имател на акцизен склад“ со пребарување се внесува идентификацискиот број на држателот на акцизен склад од каде што е набавено акцизното добро;
- Во групата податоци „Број на акцизен склад“ со пребарување се внесува бројот на акцизниот од каде што е набавено акцизното добро. Овие податоци се наоѓаат во печатената верзија на е-АД која што ги прати акцизните добра за време на движењето;

**Само еден од наведените податоци е задолжителен!**

Главен дел - Единствен референтен број на запис 1  
Administrative Reference Code\_MK

Референтен број на имател на акцизен склад

Идентификациски број на трговец  
Назив  
Улица  
Број  
Град  
Поштенски код  
Шифра на земја  
Шифра на јазик

Број на акцизен склад

Идентификациски број на трговец  
Назив  
Улица  
Број  
Град  
Поштенски код  
Шифра на земја  
Шифра на јазик

- Доколку повластениот корисник во месецот за кој го поднесува месечниот извештај има набавка на акцизни добра, тогаш го пополнува полето за административен референтен број, односно го внесува само бројот на е-АД со кој е извшена набавката.
- Доколку во месецот за кој се поднесува месечниот извештај не е извршена нова набавка на акцизни добра, туку се употребени количините кои биле на залиха, се пополнува или полето за имателот на акцизна дозвола или полето за акцизниот склад од каде е извршена набавката на акцизните добра. Доколку акцизните добра кои се на залиха се набавени од повеќе иматели на акцизна дозвола и не постои податок колкава е поединечната количина на залиха по добавувачи, а се работи за ист национален код на производ се внесува податок за имателот на акцизна дозвола од каде е набавена најголемата количина.

(Главен дел) Декларација за внесување на привред

Главен дел - Единствен референтен број на залез:

Административна референтна шифра\_МК:

**Референтен број на имител на акцизен склад**

Идентификациски број на трговец:

Назив:

Улица:

Број:

Град:

Поштенски код:

Шифра на земја:

Шифра на јазик:

**Број на акцизен склад**

Идентификациски број на трговец:

Назив:

Улица:

Број:

Град:

Поштенски код:

Шифра на земја:

Шифра на јазик:

**Групата на податоци „Национален производ“ се пополнува на следниот начин:**

- Во полето „шифра на национален производ“ со пребарувачот се внесува националниот код на акцизното добро од одобрието за повластен корисник. Системот ги прикажува само кодовите за кои е регистриран повластениот корисник. Полињата „шифра од КН“ и ознаката за „национално потекло“ се пополнуваат автоматски;
- Во полето „количина“ се внесува податок за набавената количина во месецот за кој се поднесува извештајот;
- Во полето „количина на претходна залиха“ се внесува залихата од претходниот период.
- Во полето „набавени количини од домашен пазар“, се внесува количина на акцизни добра кои се набавени од домашен добавувач. Доколку повластениот корисник сам ги увезува акцизните добра, ова поле не се пополнува.
- Во полето „увезена количина“ се внесува количината на увезени акцизни добра. Доколку акцизните добра се набавени од домашен добавувач, тогаш ова поле не се пополнува.
- Во полето „употребена количина за производство“ се внесува количината која е употребена во процес на производство (шифри на ослободување S01, S03, S04, S06, S07, S10, S11, A04, A07, E01, E03, E05, E08, E09, E10, E11, E12 и E13). Во сите останати случаи, ова поле не се пополнува;
- Во полето „употребена количина“ се внесува количината која е употребена во непроизводни процеси (шифра S02, S05, E02, E04 и E07);
- Во полето „количина на залиха“ се внесува преостанатата залиха во месецот за кој се поднесува извештајот;
- Во полето „шифра на вид на ослободување“ се внесува шифрата од одобрието за повластен корисник;

- Во полето „код на локација“ од опаѓачката листа се внесува местото на повластено користење.

Национален производ

Шифра на национален производ

Шифра од КН

Национално потекло

Количина

Previous Stock Quantity\_MK

Domestic Market Purchased Quantity\_MK

Import Purchased Quantity\_MK

Production Used Quantity\_MK

Used Quantity\_MK

Stock Quantity\_MK

Шифра на вид на ослободување

Location Code

Street Name\_MK

Street Number\_MK

City\_MK

Post Code\_MK

Municipality\_MK

Import Purchased Quantity\_MK

Production Used Quantity\_MK

Used Quantity\_MK

Stock Quantity\_MK

Шифра на вид на ослободување

Location Code

Street Name\_MK

Street Number\_MK

City\_MK

Post Code\_MK

Municipality\_MK

Приложени документи, потврди и одобренија

Тип на документ

Број на декларација

Коментари



Зачувај како примерок | Зачувај како нацрт

- Во полето „приложени документи, потврди и одобренија“ се бира шифрата на приложениот документ (пример: фактура, спецификација, испратница и слично).

### 3.2.2. Пополнување на податоците за потрошени количини во случај кога нема нова набавка


Во полето „Количина“ се внесува податокот за преостанатата количина на акцизното добро од претходните набавки (залихата), а во полето „Претходна количина на залиха“ се појаснува дека тоа е количина од залиха (се внесува истиот податок). Понатаму декларацијата се пополнува како што е опишано претходно.

**Национален производ**

Шифра на национален производ	<input type="text"/>	<input type="text"/>	<input type="button" value="🔍"/>	<input type="button" value="✕"/>
Шифра од КН	<input type="text"/>			
Национално потекло	<input type="checkbox"/>			
Количина	<input type="text"/>	<input type="text"/>		
Претходна количина на залиха_МК	<input type="text"/>			
Количина набавена на домашен пазар_МК	<input type="text"/>			
Увоз на набавена количина_МК	<input type="text"/>			
Количина искористена за производство_МК	<input type="text"/>			
Искористена количина_МК	<input type="text"/>			
Количина на залиха_МК	<input type="text"/>			
Шифра на вид на ослободување	<input type="text"/>	<input type="text"/>		
Location Code	<input type="text"/>	<input type="text"/>		
Улица_МК	<input type="text"/>			
Број на улица_МК	<input type="text"/>			
Град_МК	<input type="text"/>			
Поштенски број_МК	<input type="text"/>			
Општина_МК	<input type="text"/>			

#### 4. Поднесување на декларацијата за внесување на акцизен производ

**Нареден чекор** е проверка на внесените податоци. Доколку проверката е успешна, следниот чекор е поднесување на декларацијата. Доколку проверката не е успешна, системот ги прикажува грешките и постапката на внесување на податоците треба да се повтори.

 **Дејства** **Транзит** **Увоз** **Извоз** **Акцизи** **Неп**

Декларација за внесување на акцизен производ

**>> Декларација за внесување на акцизен производ**

▼ Основни податоци

Референтен број	<input type="text" value="1583684270840"/>
Коментари	<input type="text"/>
Датум на поднесување	<input type="text" value="08.03.2020"/>
Акцизен период - година	<input type="text" value="2020"/>
Акцизен период - месец	<input type="text" value="01"/>
Декларација со количина нула	<input type="text" value="Не"/>
Product Supply Type	<input type="text" value="(0) null"/>

**Детали на имател на одобрение за ослободување**

Број на одобрение за ослободување

**Детали за контакт на одобрение за ослободување**

ДДВ број

Назив

Улица

Број

Град

#### 5. Проверка на статусот на декларацијата за внесување на акцизен производ

Декларацијата за внесување на акцизен производ може да има повеќе статуси, како на пример:

- „поднесена“ – кога декларацијата сеуште има можност да биде откажана од страна на подносителот со бирање на копчето **ДЕЈСТВА – ПОДНЕСИ ОТКАЖУВАЊЕ** во случај на откриена грешка при пополнување на податоците;
- „финализирана“ – кога декларацијата ќе биде одобрена од страна на царинскиот орган или-„откажана“или „отфрлена“ – кога декларацијата е откажана или одбиена од страна на царинскиот орган заради неправилности во пополнувањето. Во овој случај подносителот на декларацијата треба во историјатот на пораката (**ДЕЈСТВО/ПРИКАЗ НА ДВИЖЕЊЕ/ИСТОРИЈАТ НА ДВИЖЕЊЕ**), да ја прочита причината за откажување/отфрлање



на декларацијата која е внесена од страна на надлежниот царински службеник и да ја исправи грешката. Во овој случај потребно е за соодветниот месец да се поднесе нова декларација (извештај).

### **Шифри на вид на ослободување**

S01 Ослободување на етил алкохол кој се користи за производство на оцет во смисла на тарифниот број 2209

S02 Ослободување на целосно денатуриран етил алкохол, кој е денатуриран со пропишани средства за денатуирање

S03 Ослободување на целосно денатуриран етил алкохол кој е наменет за производство или преработка на производи неподобни за човечка употреба

S04 Ослободување на етил алкохол за производство и подготовка на лекови

S05 Ослободување на етил алкохол што се користи за медицински цели во болници, амбуланти и аптеки

S06 Ослободување на етил алкохол и алкохолни пијалаци кои се користат за производство на ароми за прехранбени производи и безалкохолни пијалаци со содржина на алкохол од најмногу 1,2 % вол.

S07 Ослободување на етил алкохол и алкохолни пијалаци кои се користат непосредно или како составен дел на полуготови производи за производство на прехранбени производи, пралини или во некоја друга форма

S09 Ослободување на етил алкохол кој се користи за научно истражувачка дејност или за образовни потреби на факултети, институти и други научни институции во научни или образовни цели

S10 Ослободување на делумно денатуриран етил алкохол кој е наменет за производство или преработка на производи неподобни за човечка употреба

S11 Ослободување на етил алкохол кога се користи во производни процеси во количина пропишана со нормативите за производство под услов крајниот производ да не содржи алкохол

A04 Употреба на акцизни добра за примероци за анализа и тестови при производство или за научно-истражувачки цели

A07 Употреба на акцизни добра за контрола на квалитет

E01 Ослободување на енергентите кога се користат за други намени, а не како погонско гориво или гориво за греење, со исклучок на енергентите од член 93 од овој закон

E02 Ослободување на енергентите кога се користат во воздушен сообраќај, со исклучок на користењето во воздушниот сообраќај за приватни намени

E03 Ослободување на енергентите кога се користат во минеролошки процеси

E04 Ослободување на енергентите кога ги набавуваат Министерството за одбрана и Министерството за внатрешни работи за специјалните возила за целите на одбраната и безбедноста

E05 Ослободување во случај кога производителот на енергенти и електрична енергија ги користи во своите производствени погони за понатамошна преработка, односно производство на други енергенти и електрична енергија, освен ако се користат како погонско гориво за возила

E06 Ослободување на енергенти за реализација на проект финансиран со парични средства добиени врз основа на договор за донација

E07 Ослободување на енергенти за реализација на проектите со ИПА

E08 Ослободување на енергентите кога имаат двојна употреба

E09 Ослободување на енергентите кога се користат за заедничко производство на топлинска и електрична енергија во единствен процес (когенерација)

E10 Ослободување на електрична енергија кога се користи за двојна намена во хемиско-редукциски, електролитски и металуршки процеси

E11 Ослободување на електрична енергија кога се користи за заедничко производство на топлинска и електрична енергија во единствен процес (когенерација)

E12 Ослободување на електрична енергија кога се користи за производство на електрична енергија, односно одржување на системите за производство на електрична енергија кај производителот на електрична енергија

E13 Ослободување на електрична енергија кога се користи во минеролошки процеси